



### GUÍA DE APRENDIZAJE

Nombre:.....

**Objetivos de aprendizajes**

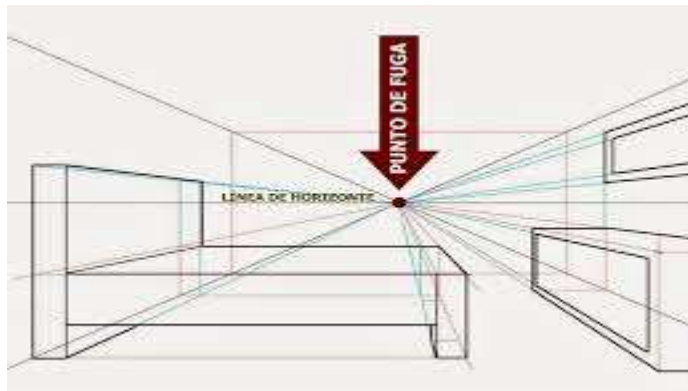

1. Imágenes y recreación del entorno familiar y/o personal

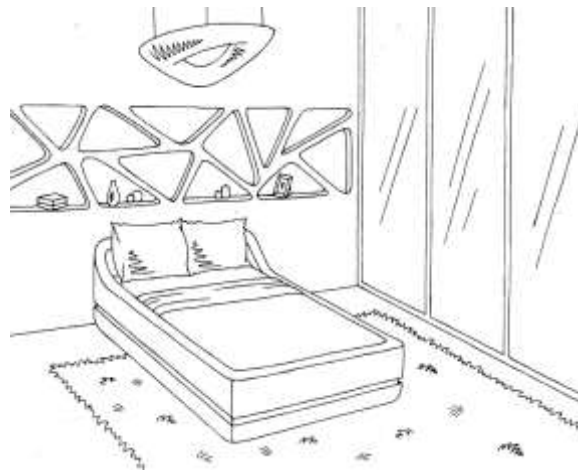

**Objetivo de la guía: definir perspectivas que nos permitan graficar (dibujar) nuestro dormitorio**


El alumno debe expresarse artísticamente utilizando medios tales como dibujo, pintura, escultura, instalación, fotografía, video otros, con el objeto de dar a conocer ideas, sentimientos y emociones en relación con el entorno familiar y/o personal.

En nuestro proceso creativo realizaremos una serie de ejercicios en el DIBUJO para afianzar y practicar el trazo, la representación de la perspectiva te ayudaran a representar tu espacio físico seleccionado y así facilitar la distribución de los elementos que lo componen.

Perspectiva básica con línea de horizonte hecha de manera horizontal en el formato a trabajar (dividido en 2)







Trata de usar este formato para la realización de tu dibujo y distribuye en el máximo de elementos encontrados en tu espacio más personal "Tú Dormitorio" ... cada intento suma tu proceso creativo, consévalo para su revisión.

