



GUÍA DE APRENDIZAJE

Nombre:..... Fecha:





Objetivo: Escribir creativamente narraciones (relatos de experiencias personales, noticias, cuentos, etc.) que:
• tengan una estructura clara • utilicen conectores adecuados • tengan coherencia en sus oraciones • incluyan descripciones y diálogo (si es pertinente) que desarrollen la trama, los personajes y el ambiente (OA 14)

Actividad: Escritura de textos Narrativos

Practicemos

La noche de los marcianos

Imagina y completa el cómic, escribiendo los diálogos y dibujando las dos últimas viñetas:



4 pasos para escribir un texto

Cada vez que escribas un texto, guíate por los siguientes pasos para expresar mejor lo que deseas comunicar. Pega este recordatorio en tu cuaderno para que puedas consultarlo cuando lo necesites.

Planificación



- Piensa: ¿Para qué vas a escribir ese texto? ¿Para quién lo vas a escribir? ¿Sobre qué vas a escribir?
- Observa textos parecidos que te ayuden a determinar sus características.
- Si es necesario, indaga sobre el tema.
- Busca palabras relacionadas con el tema sobre el que escribirás.

Redacción



- Anota una lluvia de ideas sobre el tema que vas a escribir.
- Selecciona las ideas más importantes.
- Organiza tus ideas y la información que tienes.
- Redacta la primera versión.

Revisión



- ¿Abordaste lo más importante del tema?
- ¿Expresaste con claridad tus ideas?
- El texto, ¿está correctamente escrito? Usa el diccionario para comprobar la escritura de las palabras que te merecen duda.
- El contenido, ¿está escrito en un orden lógico?

Reescritura



- Vuelve a escribir el texto, corrigiendo los errores que detectaste, en relación a:
 - ✦ La calidad del contenido
 - ✦ La claridad de las ideas
 - ✦ La ortografía
 - ✦ El orden lógico de las oraciones y contenido

Recuerda la estructura de un cuento

Situación inicial	Quiebre	Desarrollo	desenlace
Estado inicial del relato, donde se presentan los personajes, el espacio y el tiempo en que se sitúa la narración	Problema que rompe el equilibrio inicial y desencadena las otras acciones	Acción o acciones que buscan resolver el problema o conflicto	Acción que soluciona el problema: se vuelve a la situación inicial o se origina una nueva situación

No olvides usar algunos conectores

Frases para empezar	Frases para utilizar en el conflicto o problema	Frases para indicar el desenlace o final
Hace varios años....	De repente...	Finalmente....
Había una vez....	De pronto...	Al fin....
En un lugar muy lejano....	Inesperadamente....	Así fue como....
En un país muy lejano....	Bruscamente....	Y colorín colorado....
En tiempos antiguos....	Al poco tiempo...	
Vivía una vez....	Sin darse cuenta..	

Ahora Manos a la Obra: Observa la imagen y luego escribe un cuento a partir de ella considerando las recomendaciones mencionadas anteriormente. Puede escribirlo en formato digital o en una hoja cuadriculada. Luego envíalo a ccortes para su revisión o sino guradalo para su posterior retroalimentación.

