



### Guía 4 de Estudio

Unidad: 1      Asignatura: Historia    Curso: 1° Básico  
 Objetivo Aprendizaje:

Secuenciar acontecimientos y actividades de la vida cotidiana, personal y familiar, utilizando categorías relativas de ubicación temporal, como antes, después; ayer, hoy, mañana; día, noche.  
 Nombrar y secuenciar días de la semana, utilizando calendarios, e identificar el año en curso.

Nombre: \_\_\_\_\_ Fecha: \_\_\_/\_\_\_/\_\_\_

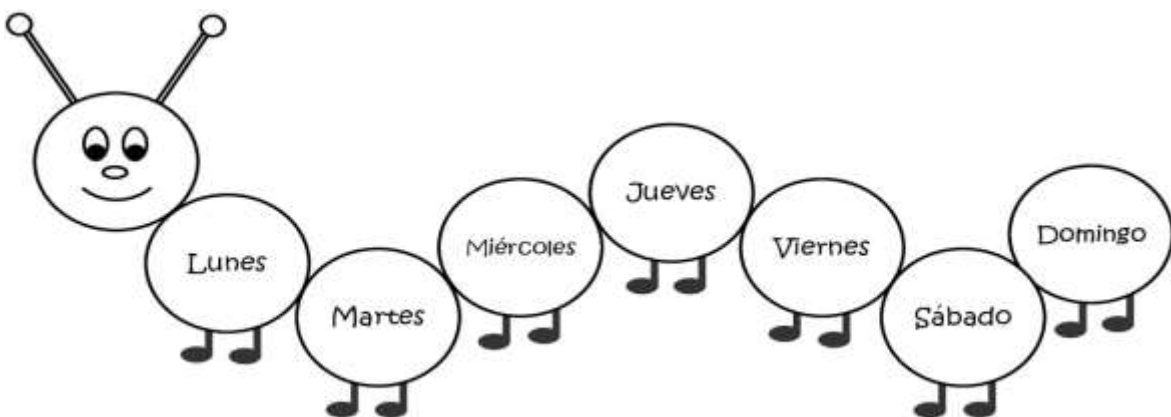
Instrucciones:

- ✓ Lee atentamente esta guía.

.1.- Dibuja una de las actividades que realizas durante el día ☀ y una en las que realizas en la noche 🌙

Día ☀	Noche 🌙

2.- Guiados por algún adulto, nombren todos juntos los días de la semana en el orden correcto.



3.- Enumera en orden, del 1 al 7, los días de la semana.

<input type="checkbox"/>	Miércoles	<input type="checkbox"/>	Sábado	<input type="checkbox"/>	Jueves		
<input type="checkbox"/>	Lunes	<input type="checkbox"/>	Viernes	<input type="checkbox"/>	Martes	<input type="checkbox"/>	Domingo

4.- Lee acompañado de un adulto

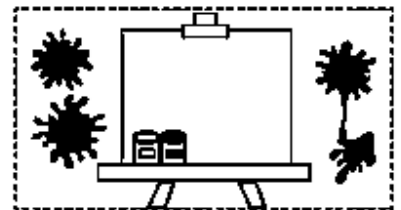
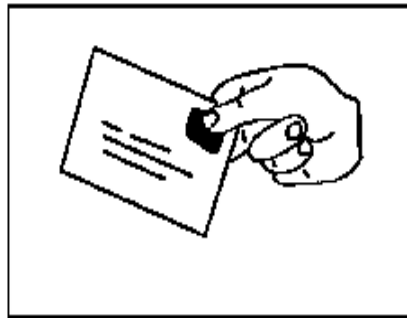
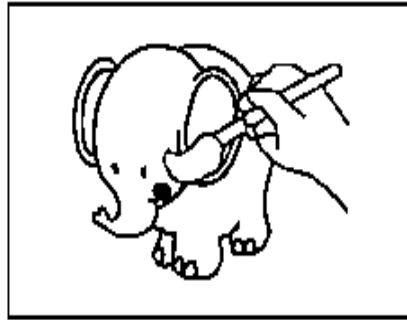
Un año tiene 12 meses. Cada mes tiene entre 28 y 31 días. Los meses del año son. Colorea el mes en que tu esta de cumpleaños

1.- Enero	7.- Julio
2.- Febrero	8.- Agosto
3.- Marzo	9.- Septiembre
4.- Abril	10.- Octubre
5.- Mayo	11.- Noviembre
6.- Junio	12.- Septiembre

5.- Escribe los meses del año, luego transcríbelos en tu cuaderno de historia.

Enero	Febrero
Marzo	Abril
Mayo	Junio
Julio	Agosto
Septiembre	Octubre
Noviembre	Diciembre

6.- Recorta y pega lo que ocurre antes y después en cada imagen



7.- Dibuja alguna actividad que realices durante los distintos momentos del día.

Mañana	Tarde	Noche